



# Onderzoekrapport bij de Jeugdtrends 2024

Met enige trots presenteren we hierbij de resultaten van de enquête onder ruim 1.000 jongeren. Dit onderzoek stond in het teken van het opstellen van jeugdtrends. Zes organisaties werkten samen bij het opstellen van de jeugdtrends: de HGJB, Kerkpunt, MissieNederland, PKN, de Unie van Baptisten en Cama-gemeenten en Youth for Christ.

Kijk voor de Jeugdtrends op [www.kerkpunt.nl/jeugdtrends](http://www.kerkpunt.nl/jeugdtrends)

Aan de jeugdtrends 2024 werkten de volgende organisaties mee:



Protestantse  
Kerk



UNIE-ABC  
BAPTISTEN- & CAMA-GEMEENTEN



Houvast voor jongeren  
en hun gemeenten

## Overzicht van de onderdelen

1. Algemeen .....	3
2. Vreugde en zorgen .....	4
3. God en geloof .....	6
4. Jongeren en de kerk.....	9
5. Geloof en mobiele telefoon .....	11
6. Het Evangelie en goed nieuws .....	12
Verantwoording .....	13

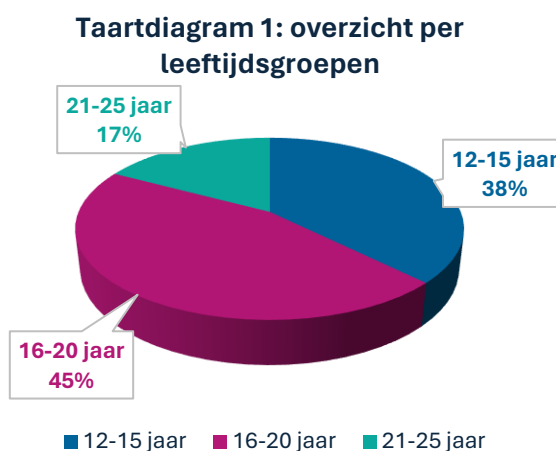
# 1. Algemeen

In het voorjaar van 2024 is een enquête opgesteld en via kerken, jeugdleiders en sociale media verspreid. In totaal vulden bijna 1.100 mensen de online enquête in. Van die 1.100 hadden 1008 een leeftijd ingevuld van 12-25. Alleen deze laatste groep is meegenomen in dit onderzoeksrapport.

Hieronder volgende eerst de resultaten, daarna is een verantwoording te vinden.

**Tabel 1: deelnemers naar leeftijd**

Leeftijd	Aantal	Percentage
12	70	6,9
13	95	9,4
14	110	10,9
15	103	10,2
16	100	9,9
17	109	10,8
18	113	11,2
19	87	8,6
20	49	4,9
21	54	5,4
22	36	3,6
23	36	3,6
24	24	2,4
25	22	2,2



De gemiddelde leeftijd is 17,0.

In de rest van het onderzoek maken we soms een nadere analyse per leeftijdsgroep: 12-15, 16-20 en 21-25 jaar. Die laatste groep is aanmerkelijk kleiner dan de andere twee.

**Tabel 2: deelnemers naar kerkgenootschap**

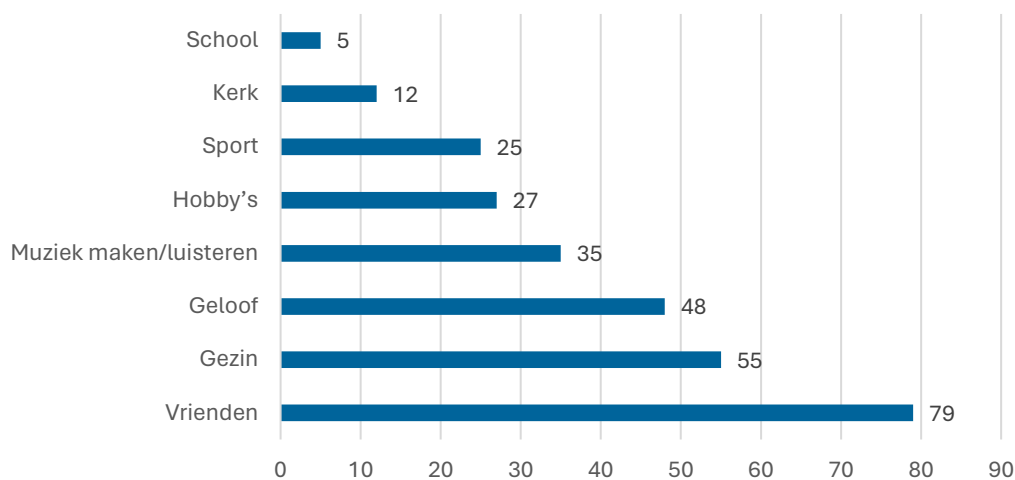
Kerkgenootschap	Aantal	Percentage	Gemiddelde leeftijd
Christelijke Gereformeerde Kerk	218	23,6	17,7
Protestantse Kerk in Nederland	207	20,5	17,4
Nederlandse Gereformeerde Kerk	190	18,9	16,6
Evangelische gemeente	120	11,9	17,2
Weet niet	91	9,0	15,0
Baptistengemeente	62	6,2	15,8
Anders	44	4,4	17,7
Hersteld Hervormde Kerk	38	3,7	17,5
Geen	7	0,7	21,1
Niet ingevuld	11	1,1	15,1

## 2. Vreugde en zorgen

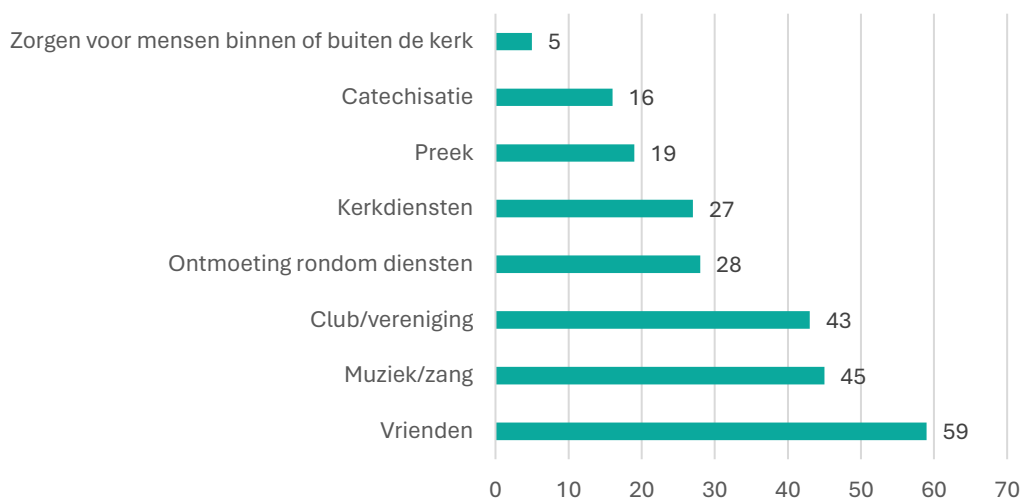
Het eerste gedeelte van de vragenlijst ging over verlangen, vreugde en zorgen. De vragen rondom verlangen waren open vragen. Wat daarin vooral naar voren kwam, is dat jongeren verlangen naar een relatie/partner, goede/zinnvolle baan en kinderen. Zie daarover verder de jeugdtrends.

Als het gaat om vreugde in het eigen leven en in de kerk scoren vrienden het hoogst, ook muziek staat in beide lijstjes behoorlijk hoog.

**Grafiek 1: Wat maakt je het meest blij in je eigen leven (in %, kies maximaal drie, N=1006)**



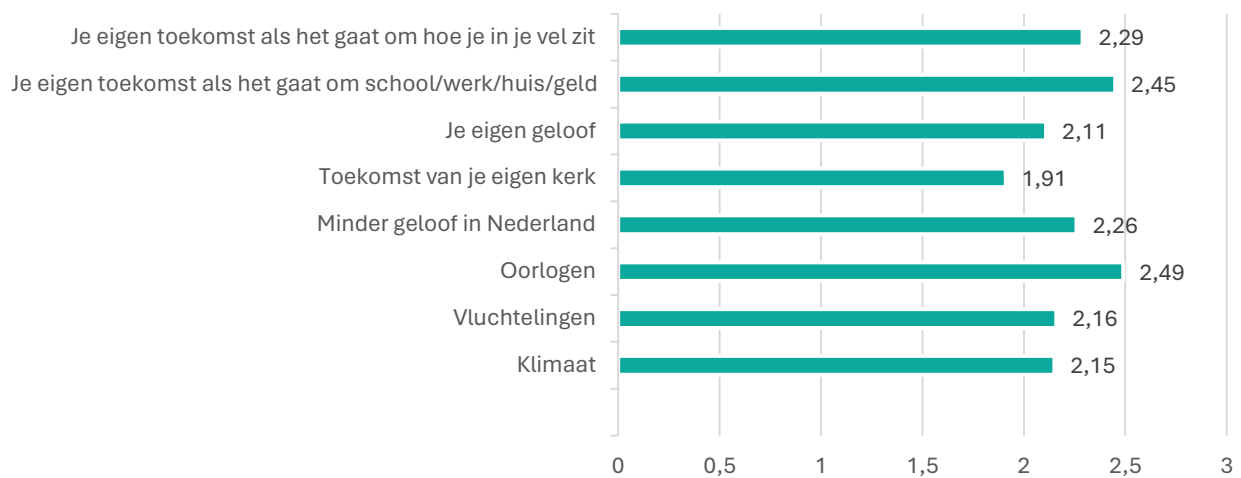
**Grafiek 2: Wat maakt je het meest blij in je eigen kerk (in %, kies maximaal drie, N= 997)**



Vrienden zijn voor alle leeftijden belangrijk. In de oudste groep spelen als het gaat om kerk-zijn vrienden een iets minder grote rol (38%). In het algemeen geldt dat naarmate de leeftijd toeneemt, kerkdiensten en preken hoger scoren. Voor de 21 tot 25-jarigen is muziek en zang wat ze het meest blij maakt in de eigen kerk (46%), gevolgd door kerkdiensten (42%) en ontmoeting rondom de diensten (41%).

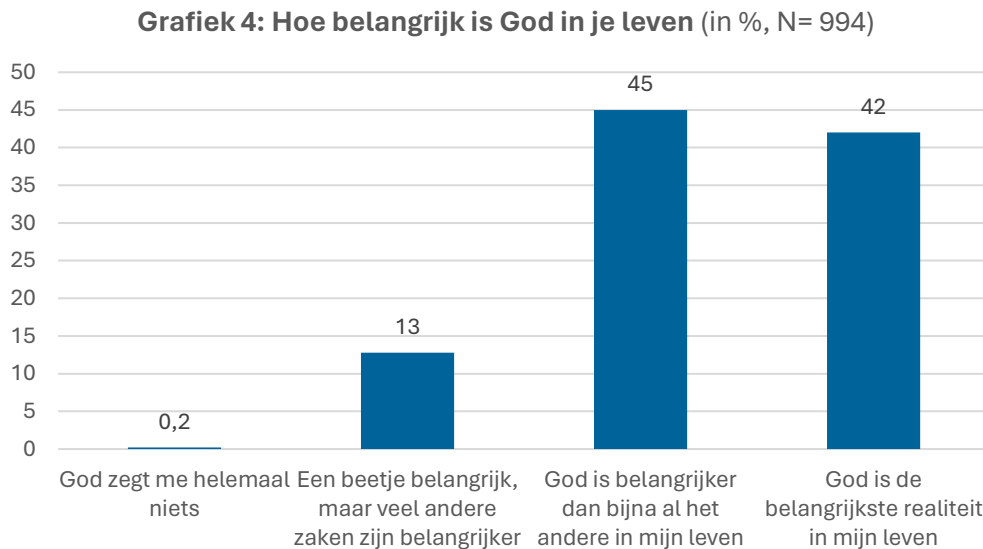
In de media komt vaak het beeld naar voren dat het slecht gaat met jongeren. Voor kerkelijke jongeren geldt dat ze zich het meest zorgen maken over oorlog (gemiddeld 2,49 op een schaal van 4) en de eigen toekomst (2,45). Jongeren maken zich relatief weinig zorgen over de toekomst van hun kerk.

**Grafiek 3: Hoeveel zorgen maak je je over de volgende onderwerpen?**  
(Gemiddelde van vier antwoordmogelijkheden: helemaal niet (1), klein beetje (2), veel (3), heel veel (4))



### 3. God en geloof

Voor jongeren is God belangrijk in hun leven. Op een vierpuntsschaal is het gemiddelde 3,1. Meer dan 4 op de 10 jongeren geeft aan dat God 'de belangrijkste realiteit is' in hun leven.

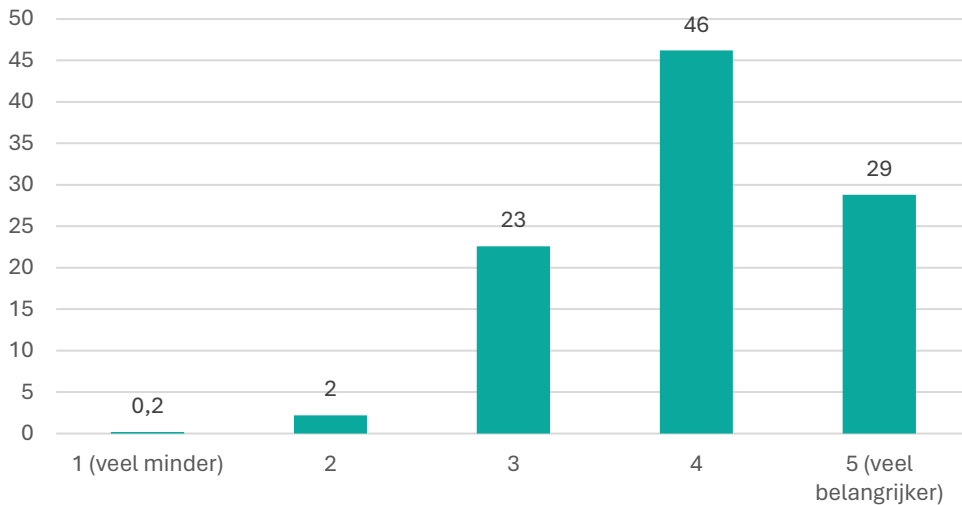


In het algemeen is het zo dat de oudere leeftijdsgroepen wat hoger scoren dan de jongere. Zo scoren 24 en 25 jarigen een 3,4, terwijl 12-16 jarigen gemiddeld op 3,0 uitkomen.

Qua kerkgenootschappen is er ook een verschil te zien. Evangelischen scoren het hoogst met gemiddeld een 3,4, degenen die 'weet niet' hadden ingevuld het laagst met een 2,8. Baptisten, Nederlandse gereformeerden en 'geen' scoren allemaal een 3,0.

De volgende vraag in de enquête was: ten opzichte van vorig jaar, is God dan minder belangrijk of belangrijker geworden. Jongeren konden op een vijfpuntsschaal dat aankruisen, waarbij 1 veel minder is en 5 veel belangrijker was.

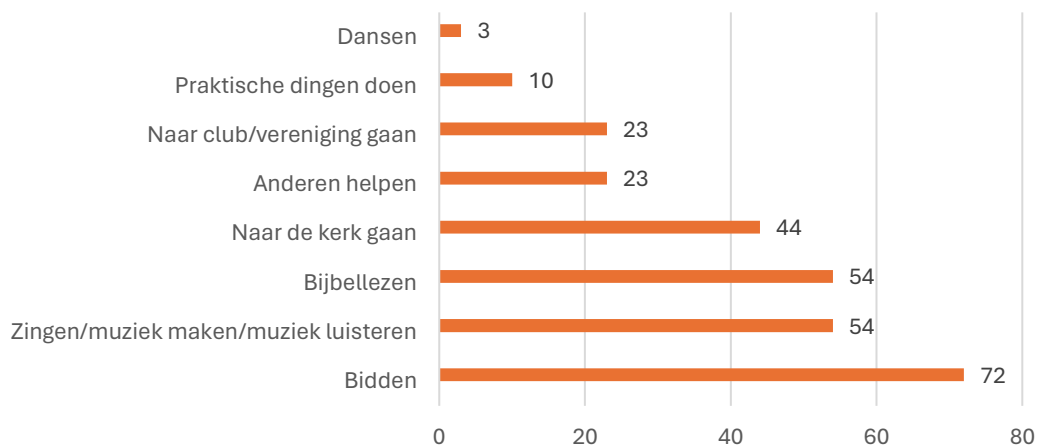
**Grafiek 5: Is God meer of minder belangrijk geworden (in %, N= 1001)**



De uitkomst is dat driekwart van de jongeren aangeeft dat God belangrijker is geworden. Ook hier scoorden de evangelischen het hoogst bij antwoord 4 en 5.

Kijken we vervolgens naar wat de belangrijkste manieren zijn om met het geloof bezig te zijn, dan springt bidden eruit. Voor 72% is dat een van de (drie) belangrijkste manieren. Bijbellezen en zingen/muziek scoren allebei 54%.

**Grafiek 6: Wat zijn voor jou de belangrijkste manieren om met geloof bezig te zijn (kies maximaal drie, in %, N= 1004)**

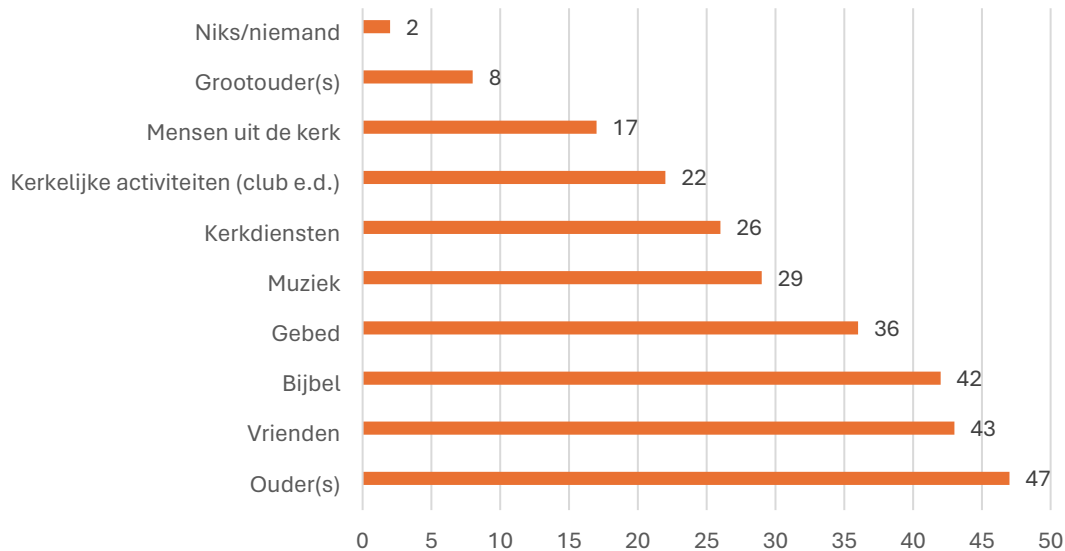


Tussen kerkgenootschappen zijn hier wel flinke verschillen te vinden. Zo is voor Hersteld hervormden bijbellezen het belangrijkste (ruim 84%), terwijl dat voor bijvoorbeeld baptisten (39%) en Nederlandse gereformeerden (42%) een stuk minder belangrijk is. Ook wat betreft

leeftijden is hier een verschil te zien, globaal genomen is hoe ouder hoe belangrijker het bijbellezen.

Als we kijken naar wie of wat belangrijk is voor het geloofsleven, valt op dat vrienden ook hier hoog scoren.

**Grafiek 7: Wie of wat is voor jou het meest belangrijk voor je geloofsleven? (in %, kies maximaal drie, N= 1005)**



Tussen kerken zijn hier wel verschillen, de maar de verschillen tussen leeftijden zijn groter. Waar voor de jongste groep zijn ouders het belangrijkste zijn, gevolgd door vrienden. Vanaf 16 is de Bijbel het belangrijkste en staan vrienden op plek twee.

**Tabel 4: Wie of wat is voor jou het meest belangrijk voor je geloofsleven (naar leeftijd, in %, kies maximaal drie, N=1005)**

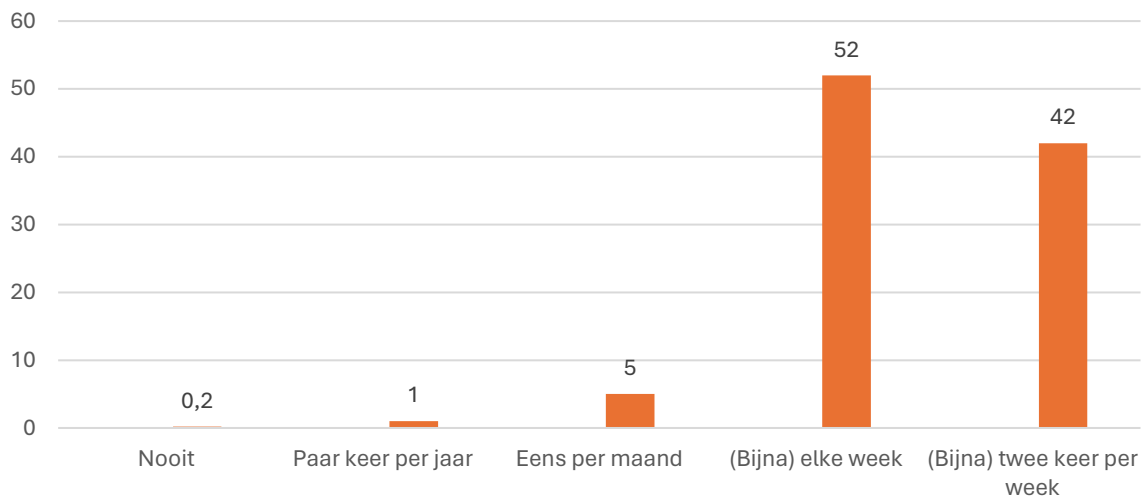
	Totaal	12-15	16-20	21-25
Ouder(s)	47	63	40	33
Vrienden	43	39	45	45
Bijbel	42	32	47	52
Gebed	36	34	38	36



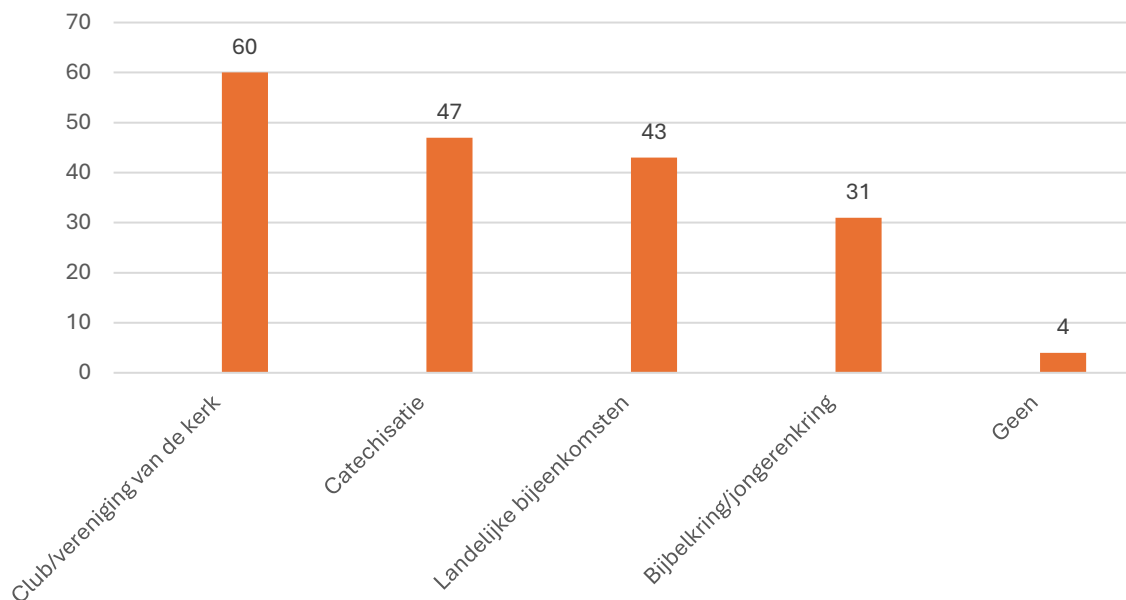
## 4. Jongeren en de kerk

De jongeren die de enquête hebben ingevuld, gaan vaak naar de kerk, meer dan 90% gaat minimaal (bijna) elke week.

**Grafiek 8: Hoe vaak ga je naar de kerk? (in %, N= 1007)**



**Grafiek 9: Welke activiteiten bezoek/doe je aan mee? (in %, N=1007)**



Ook uit de cijfers als het gaat om meedoen aan activiteiten, blijkt dat jongeren actief zijn. Dit geeft ook iets aan over de groep die hem ingevuld heeft, dat zijn de meer kerkelijk betrokken jongeren.

Zoomen we dan in op in hoeverre jongeren zich erbij horen voelen en hoe ze vinden dat de kerk met jongeren omgaat, komt een positief beeld naar voren. 7 op de 10 jongeren heeft een sterk gevoel van erbij horen.

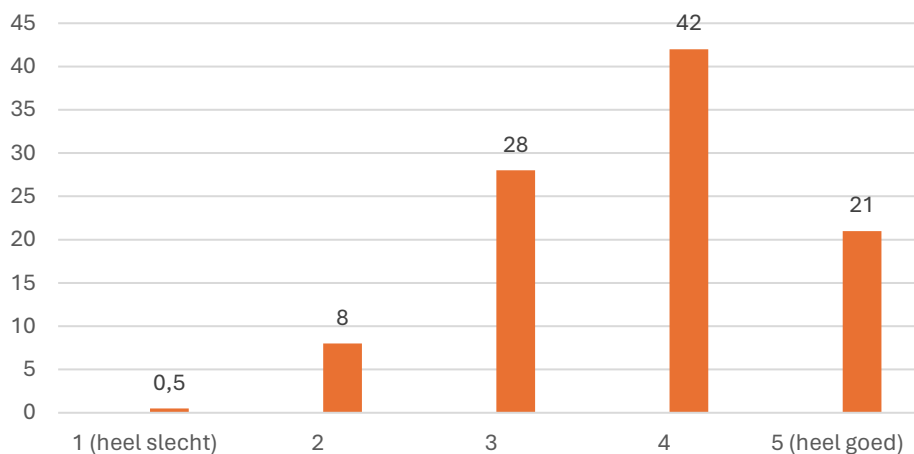
**Grafiek 10: Heb je een sterk gevoel van erbij horen in jouw kerk? (in %, N=1008)**



Alle kerkgenootschappen scoren goed, de Christelijke gereformeerden het hoogst met zo'n 75%, de hersteld hervormden het laagst met 63%.

In het algemeen vinden jongeren dat hun kerk behoorlijk tot heel goed omgaat met jongeren.

**Grafiek 11: Hoe vind jij dat jouw kerk met jongeren omgaat (in %, N=1008)**

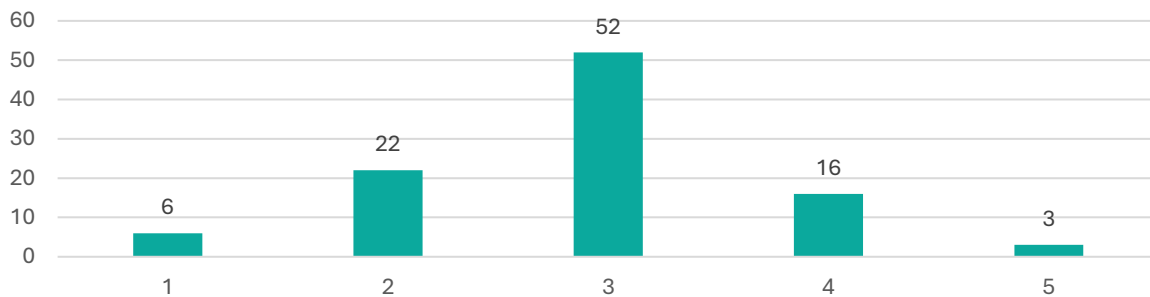


De gemiddelde waarde is 3,73. Van de kerkgenootschappen scoren de herstelde hervormde kerken hier het laagst (3,3) en evangelische gemeenten het hoogst met 4. Globaal genomen lijken de jongere leeftijdscategorieën ietsje meer tevreden dan de oudere groepen, maar de verschillen zijn gering. De 12-jarigen zijn het meest tevreden met een 4,0 (gevolgd door de 20-jarigen met een 3,8). De 22-jarigen geven hun kerk op dit gebied het laagste cijfer, gemiddeld een 3,2.

## 5. Geloof en mobiele telefoon

Een onderwerp waar veel over gezegd, geschreven en gestreden wordt, is de mobiele telefoon. In hoeverre staat het telefoongebruik jongeren naar hun eigen idee eigenlijk in de weg als het gaat om geloven?

**Grafiek 12: Werkt je mobiel mee of werkt je mobiel tegen als het gaat om geloven? (1 =erg tegen 5 = erg mee, in %, N=1008)**



Het gemiddelde van alle jongeren is 2,9. Op dit vlak zijn er slechts kleine verschillen tussen kerken. Baptisten zijn met 3,1 het meest positief over de rol van hun mobiel in het geloofsleven. Hersteld hervormden met 2,6 het minst positief.

Hoe ouder jongeren zijn, hoe minder ze aangeven dat de mobiel positief werkt. De 12 tot 15-jarigen scoren 3,0 gemiddeld, ouderen zitten rond de 2,7. Die verschillen zijn dus niet zo groot.

Vervolgens is het interessant om te zien op welke wijze de mobiel mee- of tegenwerkt.

**Grafiek 13: Op welke manieren werkt je mobiel mee en tegen bij geloven? (in %, kies maximaal 3, N=999)**



Naarmate jongeren ouder zijn, geven ze aan dat de mobiel tegenwerkt vanwege de tijd die ze erop zitten. Van de jongste groep (12-15) geeft 46% dat aan, bij de middelste groep (16-20) is dat 60% en bij de oudste groep (21-25) is dat 66%. Dat de mobiel meewerkt vanwege christelijke muziek en filmpjes e.d. is nauwelijks leeftijdsafhankelijk.

## 6. Het Evangelie en goed nieuws

De laatste jaren is er veel onderzoek naar wat mensen zien als 'heil' of in andere woorden, wat is het goede van het goede nieuws?

**Grafiek 14: Op welke manier vind jij het Evangelie goed nieuws?**

(in %, kies maximaal 3, N=999)

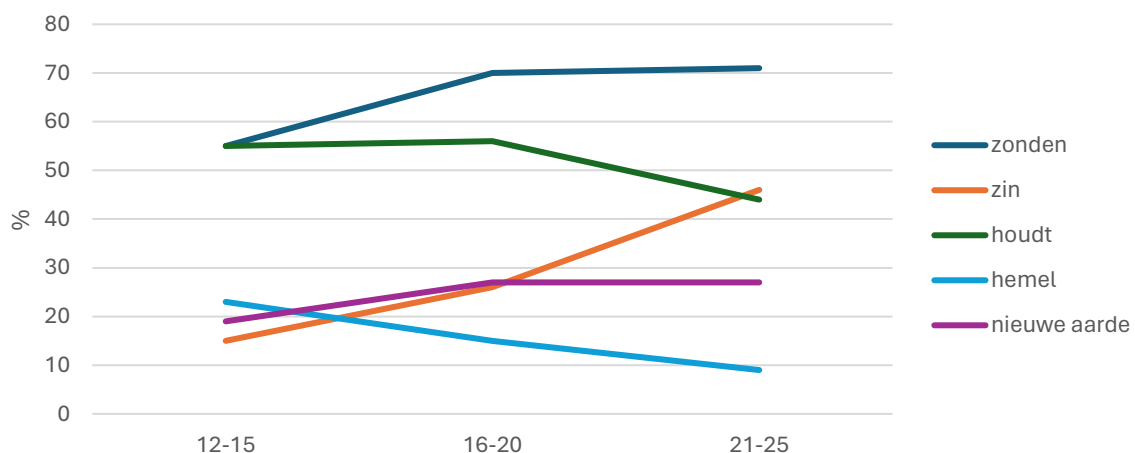


Zowel wat betreft kerkgenootschappen als leeftijden zijn er verschillen te zien. Zo leggen relatief veel hersteld hervormden als christelijke gereformeerden het accent bij vergeving van de zonden (respectievelijk 78% en 75%) terwijl Nederlandse gereformeerde jongeren net als baptisten en evangelischen dat minder benadrukken (58%, 59% en 60%).

Leeftijd heeft echter een grotere invloed dan kerkgenootschap op wat jongeren zien als goed nieuws.

**Grafiek 15: Op welke manier is het Evangelie goed nieuws?**

(in %, kies maximaal 3, N=999)



# Verantwoording

Het doel van deze enquête is om voeding te bieden voor jeugdwerk in kerken.

Twee stappen gingen vooraf aan het opstellen van de vragen. Eerst een inventarisatie van bestaande onderzoeken. De tweede stap was een kwalitatieve inventarisatie via jeugdleiders naar verlangen, verdriet en vreugde in het jeugdwerk. Op basis daarvan is een eerste versie van de enquête gemaakt. Deze is getest bij aantal jongeren, jeugdwerkers en onderzoekers, daarna is de enquête aangepast en online gezet.

De enquête is uitgezet door de verschillende organisaties via hun eigen jongerenwerkers, kerken en connecties. De resultaten zijn opgehaald tussen 26 februari 2024 en 26 maart 2024. Served Insights heeft geassisteerd met de analyse van de resultaten.

Hoewel het gaat om een grote groep respondenten, betekent het niet dat dit onderzoek representatief is. Het lijkt logisch dat relatief veel betrokken jongeren bij kerken deze enquête hebben ingevuld.

We stellen de ruwe data – onder een aantal voorwaarden - graag beschikbaar aan onderzoekers. Interesse? Neem contact op met Cors Visser, [cors.visser@kerkpunt.nl](mailto:cors.visser@kerkpunt.nl).